



# 01/02 Ondernemen

Stad en OCMW Lier

Paradeplein 2, bus 1

2500 LIER

NIS-code 12021

Burgemeester: Rik Verwaest

Algemeen Directeur: Katrijn Bosschaerts

Financieel Directeur: Bart Luyckx

Volgnummer Budgettair Journaal : 387085

## Actieplan

01/02/SAP/01 Sterke economie

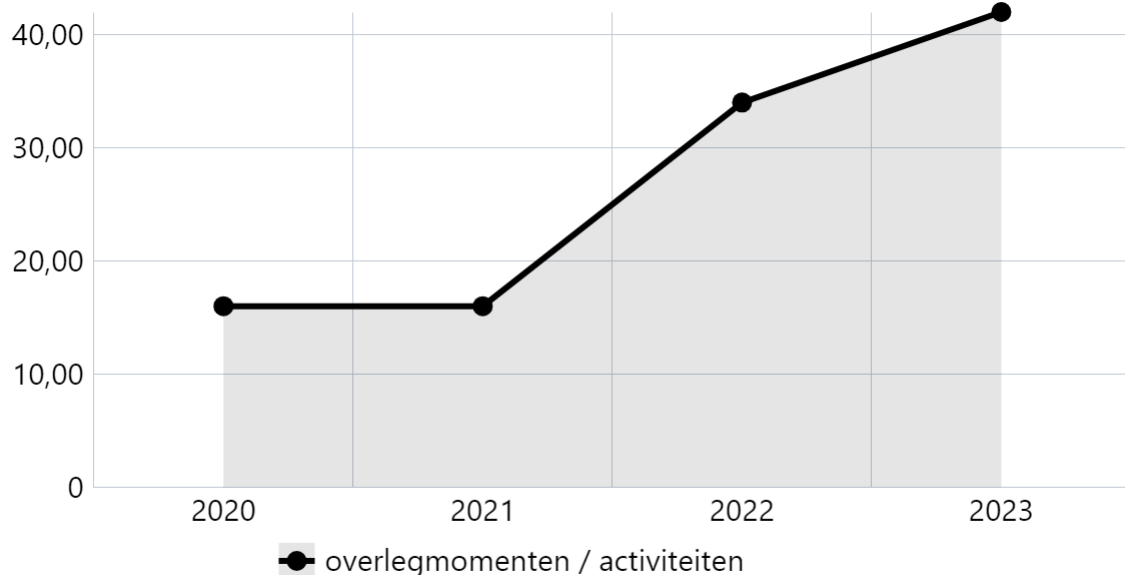
Team ondernemen van stad Lier realiseert en onderhoudt een structureel en kwalitatief samenwerkingsverband met alle relevante ondernemersorganisaties (vzw Duwijck, vzw Bollaarpark, Lier4Business, Lier Shopping vzw, UNIZO, Voka, JCI, Incubator, ...) actief in de stad, door gemiddeld eenmaal per maand aan een activiteit te participeren en jaarlijks medeorganisator te zijn van minstens 2 activiteiten of projecten.

	Rekening 2020	Rekening 2021	Rekening 2022	Rekening 2023	Budget 2024	Budget 2025	Budget 2026
<b>Exploitatie</b>							
Uitgaven	3.254,62	4.816,09	3.960,41	91.473,21	86.800,03	86.520,00	11.520,00
<b>Saldo Exploitatie</b>	<b>-3.254,62</b>	<b>-4.816,09</b>	<b>-3.960,41</b>	<b>-91.473,21</b>	<b>-86.800,03</b>	<b>-86.520,00</b>	<b>-11.520,00</b>

- Indicatoren

**Aantal door Stad Lier bijgewoonde overlegmomenten met of activiteiten van Lierse ondernemersverenigingen die tot doel hebben om de samenwerking met de Stad te versterken (jaarlijks)**

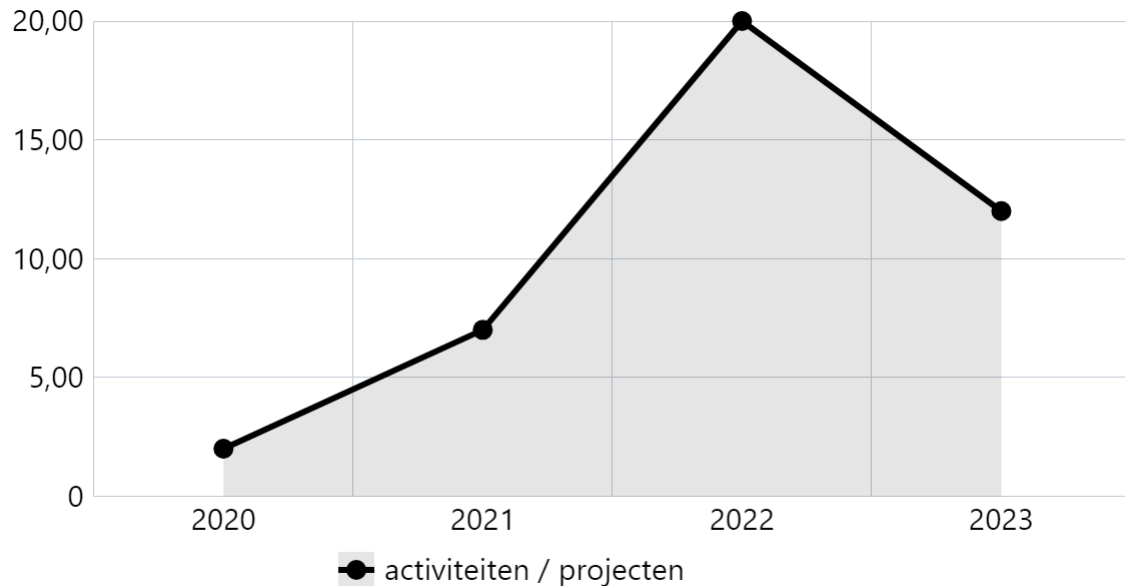
### Omschrijving



Bron: Departement Wonen, Leven & Ondernemen | Stad & OCMW Lier

## Aantal activiteiten of projecten van Lierse ondernemersverenigingen met Stad Lier als medeorganisator (jaarlijks)

### Omschrijving



Bron: Departement Wonen, Leven & Ondernemen | Stad & OCMW Lier

### Actieplan

01/02/SAP/02 Winkelstad

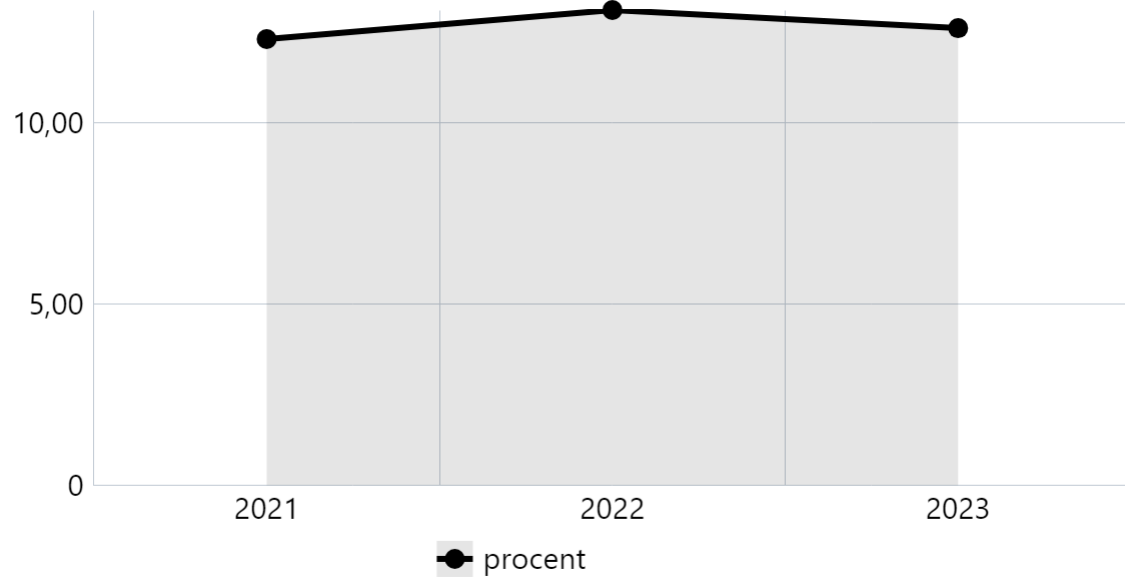
Lier realiseert tegen 31/12/2024 een afname van het leegstandspercentage in het kernwinkelgebied, een hogere koopbinding van de Lierenaars en een toename van de koopattractie vanuit minstens 5 omliggende gemeenten vergeleken met 01/01/2020 d.m.v. een actief leegstandsbeleid, kernversterkende acties en events naar horeca, handelaars en diensten, maatregelen en complementaire acties om het kernwinkelgebied aantrekkelijker te maken en ondernemers te ondersteunen bij hun bedrijfsvoering.

	Rekening 2020	Rekening 2021	Rekening 2022	Rekening 2023	Budget 2024	Budget 2025	Budget 2026
<b>Exploitatie</b>							
Ontvangsten	0,00	0,00	25.000,00	20.642,50	25.000,00	25.000,00	25.000,00
Uitgaven	95.733,10	188.465,69	219.580,56	237.296,16	301.139,97	316.420,00	316.420,00
<b>Saldo Exploitatie</b>	<b>-95.733,10</b>	<b>-188.465,69</b>	<b>-194.580,56</b>	<b>-216.653,66</b>	<b>-276.139,97</b>	<b>-291.420,00</b>	<b>-291.420,00</b>
<b>Investerings</b>							
Uitgaven	0,00	0,00	0,00	0,00	16.608,95	0,00	0,00
<b>Saldo Investerings</b>	<b>0,00</b>	<b>0,00</b>	<b>0,00</b>	<b>0,00</b>	<b>-16.608,95</b>	<b>0,00</b>	<b>0,00</b>

- Indicatoren

### Percentage leegstaande handelspanden ten opzichte van alle handelspanden in het kernwinkelgebied (jaarlijks)

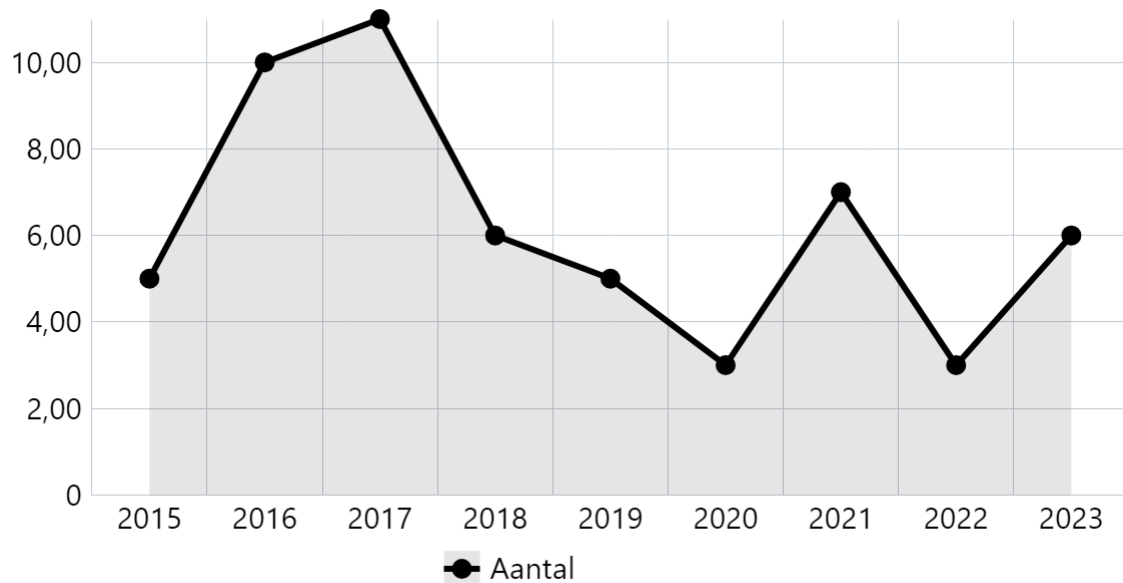
#### Omschrijving



Bron: Departement Wonen, Leven & Ondernemen | Stad & OCMW Lier

### Goedgekeurde premieaanvragen leegstandbestrijding (jaarlijks)

#### Omschrijving



Bron: Team Ondernemen, Departement Wonen, Leven & Ondernemen | Stad & OCMW Lier

#### Totaal beleidsdoelstelling Ondernemen

	Rekening 2020	Rekening 2021	Rekening 2022	Rekening 2023	Budget 2024	Budget 2025	Budget 2026
<b>Exploitatie</b>							
Ontvangsten	17.251,77	68.685,99	97.826,12	122.181,35	134.500,00	134.500,00	134.500,00
Uitgaven	104.508,28	200.103,63	249.248,45	346.896,20	409.580,00	424.580,00	349.580,00
<b>Saldo Exploitatie</b>	<b>-87.256,51</b>	<b>-131.417,64</b>	<b>-151.422,33</b>	<b>-224.714,85</b>	<b>-275.080,00</b>	<b>-290.080,00</b>	<b>-215.080,00</b>
<b>Investerings</b>							
Uitgaven	0,00	0,00	0,00	0,00	16.608,95	0,00	0,00
<b>Saldo Investerings</b>	<b>0,00</b>	<b>0,00</b>	<b>0,00</b>	<b>0,00</b>	<b>-16.608,95</b>	<b>0,00</b>	<b>0,00</b>

#### Totaal niet prioritaire actieplannen

	Rekening 2020	Rekening 2021	Rekening 2022	Rekening 2023	Budget 2024	Budget 2025	Budget 2026
<b>Exploitatie</b>							
Ontvangsten	17.251,77	68.685,99	72.826,12	101.538,85	109.500,00	109.500,00	109.500,00
Uitgaven	5.520,56	6.821,85	25.707,48	18.126,83	21.640,00	21.640,00	21.640,00
<b>Saldo Exploitatie</b>	<b>11.731,21</b>	<b>61.864,14</b>	<b>47.118,64</b>	<b>83.412,02</b>	<b>87.860,00</b>	<b>87.860,00</b>	<b>87.860,00</b>

